

CONCRET | CEMENT LOOK

**FABRIC LOOK**

MARBLE LOOK

METAL LOOK

PATTERN | DECOR LOOK


PLAIN | SOLID LOOK

STONE | RUSTIC LOOK

SUBWAY | GEOMETRY | MOSAIC LOOK

TERRAZZO LOOK

WOOD LOOK



# FABRIC LOOK



EXCLUSIVELY  
@ GRANDHOME



WORLD OF TILES  
DIRECT TO YOUR  
SCREEN

GRANDHOMEMART.COM



COLLECTION  
**ZEBRE SILK**



Make your design  
creations pop  
with

*Fabric look*

tile.



**FABRIC  
LOOK**



**A modern fabric-inspired  
collection**

คอลเลกชัน Fabric Look เป็นกระเบื้อง  
ที่ได้แรงบันดาลใจจากลายผ้าสมัยใหม่  
ด้วยเทคโนโลยีของการพิมพ์ลวดลาย  
ลงบนพื้นผิวที่ให้รายละเอียดชัดเจน  
ทั้งเส้นสาย ลวดลาย และผิวสัมผัส  
เพื่อให้ได้เนื้อผ้าที่เหมือนจริง เป็น  
ธรรมชาติมากที่สุด

**ผ้า (Fabric)** เป็นเส้นใยธรรมชาติ  
ที่ถูกนำมาใช้สำหรับการออกแบบ  
เครื่องแต่งกายทั่วทุกมุมโลกตั้งแต่  
โบราณ ไม่ว่าจะเป็น ผ้าพิมพ์ลาย  
ผ้าขนสัตว์ ผ้าลินิน ผ้าไหม ผ้าปกลาย  
ผ้าคอตอน หรือผ้าตามัสค์ เป็นต้น  
ซึ่งเป็นสิ่งที่ช่วยสร้างเสริมความ  
สวยงาม และเป็นสัญลักษณ์ในการ  
แสดงตัวตน ในปัจจุบันความงาม  
เหล่านี้ไม่ได้ถูกจำกัดอยู่เพียงแค่  
ชุดเสื้อผ้าเท่านั้น เรายังได้นำลายผ้า  
มาประยุกต์ใช้ในเชิงของการสร้าง  
สรรค์ผลงานทางศิลปะ และสถา  
ปัตยกรรมต่างๆ มากมาย รวมถึง  
การออกแบบวัสดุตกแต่งอย่าง  
กระเบื้องเช่นกัน





# FABRIC

Size 60x120 cm.



WALL TILE



FLOOR TILE



WATER  
ABSORPTION  
≤0.5%



MATT  
SURFACE

ROMANTIC



60x120 cm. / 24"x48"



FABRIC GREY  
RF126142 : 30019494

FABRIC LIGHT GREY  
RF126141 : 30019495



Code : 30019495  
FABRIC LIGHT GREY  
RF126141



Code : 30019494  
FABRIC GREY  
RF126142

# FASHION PARIS

Size 30x80 cm.



WALL TILE



FLOOR TILE



WATER  
ABSORPTION  
≤0.5%



MATT  
SURFACE



30x80 cm. / 12"x31.5"



FASHION PARIS IVORY  
RB3801 : 01070694

FASHION PARIS DEC.  
RB3801-H : 01070695


FASHION PARIS DARK GREY  
RB3803 : 01070697



Code : 01070694  
FASHION PARIS IVORY  
RB3801



Code : 01070697  
FASHION PARIS DARK GREY  
RB3803



Code : 01070695  
FASHION PARIS DEC  
RB3801-H

เพิ่มความมีระดับให้กับพื้นที่ และผนังของคุณ ด้วยกระเบื้องลายผ้าที่โดดเด่น จึงเป็นองค์ประกอบที่สมบูรณ์แบบสำหรับงานออกแบบ หรือนำมาปูผสมผสานในการสร้างแพทเทิร์นให้ดูทันสมัยอยู่เสมอ

ROMANTIC



FASHION PARIS IVORY  
RB3801 : 01070694

# COLLECTION ZEBRE SILK

ROMANTIC



เมื่อ “ม้าลาย” ถูกยกให้เป็นตัวแทนของสีสันในทุ่งหญ้าสะวันนาแห่งแอฟริกา ตะวันออก นำไปสู่การถ่ายทอดแนวคิดในรูปแบบของการตีความใหม่ ทำให้ได้คอลเลคชันกระเบื้อง SEBRE SILK ที่สวยงามจริงจากลวดลายอันเรียบง่ายในเฉดสีเทา-ดำ แสดงถึงความงามที่แท้จริงของผืนป่า หรือจะเป็นลายทางม้าลาย อันพริ้วไหวในโทนสีฟ้านุ่มนวล แลดูละเอียดอ่อน มีชีวิตชีวา สะท้อนความทันสมัย และสง่างาม สอดรับกับความงามที่สมดุระหว่างพื้นผิวต่างๆ ได้อย่างชัดเจน ทั้งยังทำหน้าที่เป็นแบกราวนั้ชั้นดีให้กับผลงานออกแบบทุกดีไซน์

# ZEBRE SILK

Size 60x120 cm.



WALL TILE



FLOOR TILE



WATER  
ABSORPTION  
<0.5%



RANDOM  
PATTERN




MATT  
SURFACE



ZEBRE SILK GREY  
RF126711 : 30019496

ZEBRE SILK BLACK  
RF126712 : 30019497

ZEBRE SILK DECOR  
RF126711-H : 30019498



60x120 cm. / 24"x48"

ROMANTIC


ด้วยเทคโนโลยีการผลิตกระเบื้อง SEBRE SILK จากเนื้อพอร์ซเลนคุณภาพสูง ทำให้ได้พื้นผิวที่ออกแบบมาเพื่อผสานรวมเข้ากับทุกพื้นที่ สวยสมบุรณ์แบบในทุกบริบท ตอบโจทย์ด้วยคุณสมบัติแข็งแรง ทนทาน ใช้งานได้หลากหลาย



Code : 30019496  
ZEBRE SILK GREY  
RF126711



Code : 30019497  
ZEBRE SILK BLACK  
RF126712



Code : 30019498  
ZEBRE SILK DECOR  
RF126711-H



# Tile Installation Guide


(คู่มือการปูกระเบื้อง)



## ข้อควรสังเกตและควรระวัง ก่อนปูกระเบื้อง



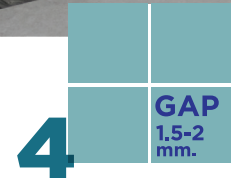
**1 ตรวจสอบ**  
ความถูกต้องของ  
กระเบื้องก่อนทำ  
การปู



**2 ควรปูกระเบื้อง...**  
ไปในทิศทางเดียว  
กันตามแนวลูกศร  
ด้านหลังของกระเบื้อง



**3 ไม่ควรปูกระเบื้อง**  
ด้วยวิธีการปูแบบ  
ซาลาเปาเพราะจะทำให้กระเบื้องหลุด  
ล่อนแตกง่าย



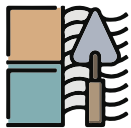
**4 ควรที่จะเว้น...**  
ร่องยาแนวอย่าง  
น้อย 2-3 มม.  
(ควรใช้ **Tile Spacer**  
ในการจัดแนวกระเบื้อง)




### ข้อควรรู้...ก่อนเลือกปู

- ▶ ศึกษาลวดลายและเฉดสีของกระเบื้อง
- ▶ ไม่สามารถเลือกกระเบื้องที่มีลวดลายและเฉดสีแบบเดียวกันได้
- ▶ ควรปูกระเบื้องคละกันเพื่อความสวยงามตามสไตล์ของแต่ละลวดลายและเฉดสี


### การปูกระเบื้องโมเสก



ทาปูนกาวหนาประมาณ 2 มม. หรือ ทา 1 หน้า  
เกรียงหัว



ถ้าเป็นโมเสกแบบตาข่ายให้ติดกับกาวซีเมนต์โดยหันหน้าตาข่ายเข้าหาปูน




### กระเบื้องลายไม้


เลือกแพทเทิร์นการปูแบบ 1:3 หรือ 1:4  
“ควรหลีกเลี่ยงการปูแบบลายก้ออิฐ 1:2”



การปูแบบ 1:3 ✓



การปูแบบ 1:4 ✓




การปูแบบ 1:2 ไม่ควรปู

# TIPS & TRICK



**แนะนำ** ให้ใช้อุปกรณ์ปรับระดับในการปูกระเบื้อง (Tile leveling) เพื่อให้ได้กระเบื้องที่เรียบเสมอกัน และลดการเกิดปัญหากระเบื้องโก่งงอ

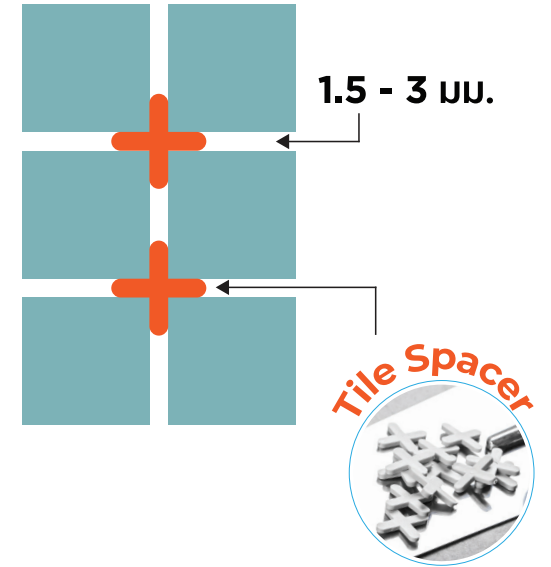
**ควรวี้น** ร่องยาแนวอย่างน้อย 2 มม. เพื่อป้องกัน การหลุดล่อน ของกาวยาแนว และใช้ตัววี้นร่องยาแนว เพื่อให้ได้แนวกระเบื้องเท่ากัน



## การยาแนว



กับลูกเล่น... ในการออกแบบ



**กระเบื้องตัดขอบ**

ควรวี้น ร่องยาแนวอย่างน้อย 1.5 มม.

**กระเบื้องไม่ตัดขอบ**

ควรวี้น ร่องยาแนวอย่างน้อย 3 มม.


## คำแนะนำ

ในการดูแลรักษา  
กระเบื้อง ✨



- ◆ ใช้ผ้าสะอาดชุบน้ำเปล่าหมาดๆ หรือผสมน้ำยาทำความสะอาดชนิดอ่อนเช็ดทำความสะอาดกระเบื้อง
- ◆ หลีกเลี่ยงการใช้อุปกรณ์ทำความสะอาดที่มีฝอยหยาบและแหลมคม เพราะจะทำให้หน้ากระเบื้องขูดขีดเป็นรอย
- ◆ ไม่ควรใช้น้ำยาที่มีส่วนผสมสารเคมีประเภทกรดและด่างต่างๆ ในการทำความสะอาดพื้นผิวกระเบื้อง





# Tiles'

*Story*

AVAILABLE AT



BETTER VALUE FOR LIVING

SHOP NOW :

 @grandhomemart

SEE MORE :

 Tiles'Story |  tilesstory\_grandhome

 grandhome |  grandhomemart.com

